



# Beirut Stock Exchange

Yearly Statistics 2014



بورصة بيروت

احصاءات سنة 2014



Summary of Trading Information  
خلاصة عمليات بورصة بيروت

# Transaction عدد الصفقات	# Broker عدد الوسطاء	Trading Days ايام التداول	# Securities عدد الصكوك	# Listed Companies & Funds عدد الشركات و المدرجة و الصناديق الاستثمارية	Market Capitalization(Millions/ USD) القيمة الترسيمية (مليون) د.أ	Value Traded USD القيمة المتداولة (د.أ)	Volume Traded الكمية المتداولة	Month الشهر
1'478	17	20	29	10	11 049.30	33' 310' 730	3' 299' 497	January كانون الثاني
'957	17	19	29	10	11 299.54	43' 140' 999	6' 037' 763	February شباط
'692	17	20	30	10	11 134.44	42' 927' 320	8' 071' 585	March آذار
'674	17	20	30	10	11 053.15	17' 838' 999	1' 817' 870	April نيسان
1'116	17	21	30	10	11 190.83	32' 279' 807	3' 204' 699	May ايار
'982	17	21	30	10	11 210.41	57' 889' 844	7' 410' 380	June حزيران
'735	17	20	30	10	10 938.84	19' 622' 207	3' 616' 820	July تموز
1'016	17	20	29	10	10 949.30	42' 076' 299	6' 941' 456	August آب
'914	17	22	29	10	11 074.94	228' 108' 320	35' 353' 319	September ايلول
'744	17	22	30	10	11 269.37	49' 602' 806	6' 765' 726	October تشرين الاول
'636	17	19	30	10	11 292.43	25' 146' 027	3' 438' 292	November تشرين الثاني
'861	16	21	30	10	11 221.90	69' 469' 519	10' 832' 896	December كانون الاول
<b>10'805</b>		<b>245</b>				<b>'661' 412' 877</b>	<b>96' 790' 303</b>	Total : المجموع

المعدل الوسطي اليومي ( اسهم ) :  
**395,062**  
Daily Average (Shares)

المعدل الوسطي اليومي (قيمة د.أ.) :  
**2,699,644**  
Daily Average (Value USD)

المعدل الوسطي اليومي (صفقات) :  
**44**  
Daily Average Deals





Value of Traded Shares

قيمة الأسهم المتداولة

Company / Fund	Curr	January	February	March	April	May	June	July	August	September	October	November	December	TOTAL	الشركة / صندوق الاستثمار
		كانون الثاني	شباط	آذار	نيسان	ايار	حزيران	تموز	آب	ايلول	تشرين اول	تشرين ثاني	كانون اول	المجموع	
Solidere "A"	USD	9,999,510	7,129,898	3,268,638	4,894,334	5,924,439	3,384,532	3,448,351	4,505,602	4,988,932	4,223,343	4,620,691	6,009,887	62,398,157	سولدير "أ"
Solidere "B"	USD	4,441,030	3,110,746	1,189,232	2,156,799	3,042,970	2,433,864	3,667,184	1,520,293	1,003,427	1,130,952	1,296,409	3,382,230	28,375,136	سولدير "ب"
B.L.C. Bank S.A.L. "listed shares"	USD	33				2,000		3,226	22					5,281	البنك اللبناني للتجارة "اسهم مدرجة"
BLC Bank Pref. Class A	USD	151,000	202,000	103,000				30,000	20,000	50,700		51,500		608,200	البنك اللبناني للتجارة اسهم تفضيلية فئة A
BLC Bank Pref. Class B	USD	252,500	350,000			160,000	100,000	20,000	50,000		50,250	25,000		1,007,750	البنك اللبناني للتجارة اسهم تفضيلية فئة B
BLC Bank Pref. Class C	USD			301,500		70,000			100,000	30,000	410,000			911,500	البنك اللبناني للتجارة اسهم تفضيلية فئة C
Banque Audi	USD	3,710,824	2,256,291	28,694,326	708,102	1,970,852	29,506,742	2,649,712	22,547,070	196,296,922	25,963,538	3,321,246	42,213,579	359,839,204	بنك عودة
Banque Audi GDR	USD	560,774	295,766	228,160	1,345,180	402,986	914,085	163,674	476,331	273,478	3,186,403	9,824,053	7,753,728	25,424,618	بنك عودة شهادة ايداع
Banque Audi Pref. Class E	USD	276,750			616,000	960,151	401,500	604,500		10,246,246	1,065,750	81,410	213,598	14,465,905	بنك عودة اسهم تفضيلية فئة E
Banque Audi Pref. Class F	USD	923,952	1,190,968		1,058,300	1,188,700	214,600		1,547,171	2,200,347	176,676		342,202	8,842,916	بنك عودة اسهم تفضيلية فئة F
Banque Audi Pref. Class G	USD	800,000	60,000	79,790	849,525	1,179,500	1,857,700	438,400	45,225	5,326,500	277,725	309,125		11,223,490	بنك عودة اسهم تفضيلية فئة G
Banque Audi Pref. Class H	USD	650,000			1,000,566	563,825	100,200	226,106			2,636,100		51,150	5,227,947	بنك عودة اسهم تفضيلية فئة H
Bank Of Beirut "listed shares"	USD	1,263,140			28,147	676,535	194,186	206,431	1,143,764		104,363	36,780	498,735	4,152,081	بنك بيروت "اسهم مدرجة"
Bank Of Beirut priority Shares 2014	USD										1,126,020			1,126,020	بنك بيروت اسهم ذات اولوية 2014
Bank of Beirut pref. Call. Class E	USD	764,275	54,000		201,200	546,100	1,009,858		51,600			509,600	1,072,750	4,209,383	بنك بيروت اسهم تفضيلية فئة هـ
Bank of Beirut pref. Call. Class H	USD	2,944,148	349,800	1,039,638		516,460	234,625	10,280	113,080	377,016	186,384	205,570	55,125	6,032,126	بنك بيروت اسهم تفضيلية فئة H
Bank of Beirut pref. Call. Class I	USD		774,378	538,597		1,139,074	156,100	208,430	61,590	118,220	61,800		7,770	3,065,959	بنك بيروت اسهم تفضيلية فئة I
Byblos Bank	USD	1,142,376	3,458,855	5,073,915	867,651	2,510,686	1,734,969	3,786,497	430,985	2,493,101	1,277,955	878,246	1,690,016	25,345,252	بنك بيبلس
Byblos Bank pref. Class 2008	USD	594,661			232,875	5,224,800	4,364,289	1,106,071	1,281,888	470,234	1,399,321	611,566	1,530	15,287,235	بنك بيبلس اسهم تفضيلية فئة 2008
Byblos Bank pref. Class 2009	USD	3,045		626,324		2,634,967	1,554,066	1,415,153	728,761	785,793	1,501,885	916,966	224,120	10,391,080	بنك بيبلس اسهم تفضيلية فئة 2009
Byblos Bank GDR	USD					2,800			13,875	15,750	15,410	15,200		63,035	بنك بيبلس شهادات ايداع
BEMO Bank "listed shares"	USD	25,671				9,100			3,518,393		8,650		142,402	3,704,216	بيمو بنك "اسهم مدرجة"
BEMO Bank Pref.	USD		5,000	110,000										115,000	بنك بيمو اسهم تفضيلية
BEMO Bank Pref. Class 2013	USD			768,100	346,125	875,000	202,000	302,400	1,253,950	50,600		1,030,400	400,000	5,228,575	بنك بيمو اسهم تفضيلية فئة 2013
BLOM Bank "GDR"	USD	3,031,020	6,250,178	365,521	2,704,014	1,177,980	3,881,901	287,730	1,203,115	676,508	429,022	199,417	508,572	20,714,978	بنك لبنان و المهجر "الشهادة"
BLOM Bank Listed Shares	USD	636,493	17,598,287	87,600	479,695	1,115,032	4,687,373	357,595	1,089,203	2,414,813	3,680,186	1,124,212	4,280,469	37,550,958	بنك لبنان و المهجر اسهم مدرجة
BLOM Bank Pref. Class 2011	USD	1,088,546		396,829	327,181	449,680	817,518	391,088	25,500	7,650	649,740	55,396	470,638	4,679,766	بنك لبنان و المهجر اسهم تفضيلية فئة 2011
Rasamny-Yonis Motor Company "B"	USD					51,476		265,365	128,014	9,914			92,330	547,099	شركة رسامني يونيس "ب"
HOLCIM Liban	USD	50,983	33,852	40,139	23,304	6,172	18,260	34,015	206,518	247,853	41,334	25,742	58,690	786,842	هولسيم لبنان
Ciment Blancs Bearer	USD								14,350	24,318		7,500		46,168	الاسمنت الابيض لحامله
Ciment Blancs Nominal	USD		21,000	16,011										37,011	الاسمنت الابيض اسمي
<b>TOTAL</b>	<b>USD</b>	<b>33,310,731</b>	<b>43,140,999</b>	<b>42,927,320</b>	<b>17,838,998</b>	<b>32,279,809</b>	<b>57,889,844</b>	<b>19,622,208</b>	<b>42,076,300</b>	<b>228,108,322</b>	<b>49,602,807</b>	<b>25,146,029</b>	<b>69,469,521</b>	<b>661,412,888</b>	<b>المجموع</b>



Volume of Traded Shares

معد الأسم المتداول

Company / Fund	January	February	March	April	May	June	July	August	September	October	November	December	TOTAL	الشركة / صندوق الاستثمار
	كانون الثاني	شباط	آذار	نيسان	أيار	حزيران	تموز	أب	أيلول	تشرين أول	تشرين ثاني	كانون أول	المجموع	
Solidere "A"	772,003	530,300	250,292	379,253	448,540	250,121	272,975	350,290	414,919	360,439	405,367	529,385	4,963,884	سولدير "أ"
Solidere "B"	345,099	231,932	90,880	168,591	231,466	180,366	291,754	118,776	83,723	96,199	113,246	300,301	2,252,333	سولدير "ب"
B.L.C. Bank S.A.L. "listed shares"	17				1,000		1,792	13					2,822	البنك اللبناني للتجارة "اسهم مدرجة"
BLC Bank Pref. Class A	1,500	2,000	1,000				300	200	500		500		6,000	البنك اللبناني للتجارة "اسهم تفضيلية فئة A"
BLC Bank Pref. Class B	2,500	3,500			1,600	1,000	200	500		500	250		10,050	البنك اللبناني للتجارة "اسهم تفضيلية فئة B"
BLC Bank Pref. Class C			3,000			700		1,000	300	4,100			9,100	البنك اللبناني للتجارة "اسهم تفضيلية فئة C"
Banque Audi	587,559	354,690	4,469,938	113,640	325,921	4,548,394	416,886	3,689,403	32,696,531	4,306,765	523,964	6,918,090	58,951,781	بنك عودة
Banque Audi GDR	85,119	44,824	35,130	209,371	62,612	135,359	24,981	74,970	43,614	530,288	1,632,740	1,241,948	4,120,956	بنك عودة شهادة ايداع
Banque Audi Pref. Class E	2,700			6,160	9,599	4,000	6,000		101,912	10,500	800	2,090	143,761	بنك عودة اسهم تفضيلية فئة E
Banque Audi Pref. Class F	9,051	11,663		10,583	11,887	2,146		15,391	21,894	1,752		3,351	87,718	بنك عودة اسهم تفضيلية فئة F
Banque Audi Pref. Class G	8,000	600	800	8,505	11,795	18,577	4,384	450	53,000	2,750	3,050		111,911	بنك عودة اسهم تفضيلية فئة G
Banque Audi Pref. Class H	6,500			9,985	5,638	1,002	2,260			26,100		500	51,985	بنك عودة اسهم تفضيلية فئة H
Bank Of Beirut "listed shares"	66,518			1,482	40,146	10,328	10,979	61,725		5,675	2,000	27,109	225,962	بنك بيروت "اسهم مدرجة"
Bank Of Beirut priority Shares 2014										53,620			53,620	بنك بيروت اسهم ذات اولوية 2014
Bank of Beirut pref. Call. Class E	28,750	2,000		8,000	21,400	39,545		2,000			19,600	41,000	162,295	بنك بيروت اسهم تفضيلية فئة هـ
Bank of Beirut pref. Call. Class H	114,058	13,200	38,800		20,300	9,150	400	4,400	14,661	7,214	7,925	2,100	232,208	بنك بيروت اسهم تفضيلية فئة H
Bank of Beirut pref. Call. Class I		29,200	20,400		45,000	6,100	8,100	2,400	4,600	2,400		300	118,500	بنك بيروت اسهم تفضيلية فئة I
Byblos Bank	716,834	2,074,915	3,048,957	518,161	1,575,987	1,092,528	2,352,122	265,922	1,528,930	790,806	545,469	1,051,704	15,562,335	بنك بيبلس
Byblos Bank pref. Class 2008	5,886			2,250	52,245	43,427	11,014	12,757	4,669	13,870	6,049	15	152,182	بنك بيبلس اسهم تفضيلية فئة 2008
Byblos Bank pref. Class 2009	30		6,070		26,323	15,490	14,113	7,280	7,832	14,892	9,041	2,200	103,271	بنك بيبلس اسهم تفضيلية فئة 2009
Byblos Bank GDR					40			185	210	200	200		835	بنك بيبلس شهادات ايداع
BEMO Bank "listed shares"	14,105				5,000			2,010,510		5,000		90,000	2,124,615	بيمو بنك "اسهم مدرجة"
BEMO Bank Pref.		50	1,100										1,150	بنك بيمو اسهم تفضيلية
BEMO Bank Pref. Class 2013			7,600	3,450	8,750	2,000	3,000	12,500	500		10,200	4,000	52,000	بنك بيمو اسهم تفضيلية فئة 2013
BLOM Bank "GDR"	345,986	699,075	40,222	291,375	127,546	416,973	30,773	128,632	72,188	45,670	20,907	52,770	2,272,117	بنك لبنان و المهجر "الشهادة"
BLOM Bank Listed Shares	76,850	2,030,486	9,725	53,317	127,476	532,698	40,900	124,563	275,764	420,546	127,837	487,484	4,307,646	بنك لبنان و المهجر اسهم مدرجة
BLOM Bank Pref. Class 2011	107,035		38,943	32,130	44,011	80,140	38,342	2,500	750	63,700	5,431	46,141	459,123	بنك لبنان و المهجر اسهم تفضيلية فئة 2011
Rasamny-Yonis Motor Company "B"						19,136	83,100	37,063	2,986			28,722	171,007	شركة رسامني يونس "ب"
HOLCIM Liban	3,397	2,328	2,906	1,617	417	1,200	2,445	13,926	16,888	2,740	1,716	3,686	53,266	هولسيم لبنان
Ciment Blancs Bearer								4,100	6,948		2,000		13,048	الاسمنت الابيض لحامله
Ciment Blancs Nominal		7,000	5,822										12,822	الاسمنت الابيض اسمي
<b>TOTAL</b>	<b>3,299,497</b>	<b>6,037,763</b>	<b>8,071,585</b>	<b>1,817,870</b>	<b>3,204,699</b>	<b>7,410,380</b>	<b>3,616,820</b>	<b>6,941,456</b>	<b>35,353,319</b>	<b>6,765,726</b>	<b>3,438,292</b>	<b>10,832,896</b>	<b>96,790,303</b>	<b>المجموع</b>



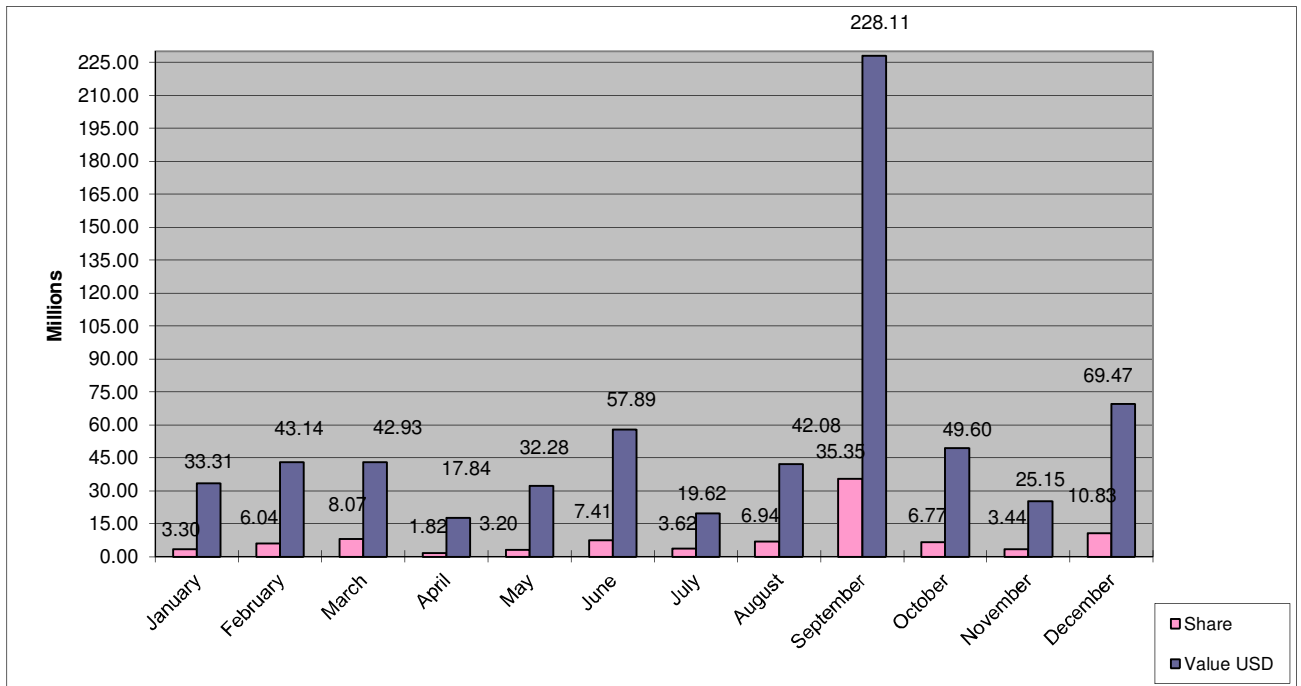
End of Month Closing Prices

Company / Fund	Curr	January	February	March	April	May	June	July	August	September	October	November	December	الشركة / صندوق الاستثمار
		كانون الثاني	شباط	آذار	نيسان	ايار	حزيران	تموز	آب	أيلول	تشرين اول	تشرين ثاني	كانون اول	
Solidere "A"	USD	13.27	13.55	12.50	12.90	13.75	13.39	12.36	12.62	11.99	11.39	11.65	11.32	سولدير "أ"
Solidere "B"	USD	13.10	13.39	12.50	12.90	13.50	13.50	12.43	12.52	12.00	11.39	11.73	11.34	سولدير "ب"
B.L.C. Bank S.A.L. "listed shares"	USD	1.85	1.85	1.85	1.85	2.00	2.00	1.80	1.70	1.70	1.70	1.70	1.70	البنك اللبناني للتجارة "اسهم مدرجة"
BLC Bank Pref. Class A	USD	100.00	101.00	103.00	103.00	103.00	103.00	100.00	100.00	101.40	101.40	103.00	103.00	البنك اللبناني للتجارة اسهم تفضيلية فئة A
BLC Bank Pref. Class B	USD	101.00	100.00	100.00	100.00	100.00	100.00	100.00	100.00	100.00	100.50	100.00	100.00	البنك اللبناني للتجارة اسهم تفضيلية فئة B
BLC Bank Pref. Class C	USD	100.00	100.00	100.50	100.50	100.50	100.00	100.00	100.00	100.00	100.00	100.00	100.00	البنك اللبناني للتجارة اسهم تفضيلية فئة C
Banque Audi	USD	6.40	6.50	6.41	6.05	6.23	6.40	6.35	6.27	6.00	6.38	6.34	6.00	بنك عودة
Banque Audi GDR	USD	6.43	6.60	6.45	6.20	6.56	6.60	6.21	6.30	6.20	6.49	6.35	6.59	بنك عودة شهادة ايداع
Banque Audi Pref. Class E	USD	102.50	102.50	102.50	100.00	100.00	100.00	100.70	100.70	101.50	101.50	102.20	102.20	بنك عودة اسهم تفضيلية فئة E
Banque Audi Pref. Class F	USD	102.00	102.50	102.50	100.00	100.00	100.00	100.00	100.50	100.50	101.00	101.00	102.20	بنك عودة اسهم تفضيلية فئة F
Banque Audi Pref. Class G	USD	100.00	100.00	99.30	100.00	100.00	100.00	100.00	100.50	100.50	101.00	101.50	101.50	بنك عودة اسهم تفضيلية فئة G
Banque Audi Pref. Class H	USD	100.00	100.00	100.00	100.00	100.10	100.00	100.00	100.00	100.00	101.00	101.00	102.30	بنك عودة اسهم تفضيلية فئة H
Bank Of Beirut "listed shares"	USD	19.00	19.00	19.00	19.00	19.00	19.00	19.00	18.39	18.39	18.39	18.39	18.40	بنك بيروت "اسهم مدرجة"
Bank Of Beirut priority Shares 2014											21.00	21.00	21.00	بنك بيروت اسهم ذات اولوية 2014
Bank of Beirut pref. Call. Class E	USD	26.70	27.00	27.00	25.15	25.60	25.50	25.50	25.80	25.80	25.80	26.00	26.25	بنك بيروت اسهم تفضيلية فئة E
Bank of Beirut pref. Call. Class H	USD	26.00	26.50	26.84	26.84	25.50	25.50	25.70	25.70	25.75	25.85	26.00	26.25	بنك بيروت اسهم تفضيلية فئة H
Bank of Beirut pref. Call. Class I	USD	25.80	26.60	26.40	26.40	25.50	25.50	25.75	25.60	25.70	25.75	25.75	25.90	بنك بيروت اسهم تفضيلية فئة I
Byblos Bank	USD	1.64	1.67	1.70	1.69	1.60	1.60	1.62	1.62	1.63	1.64	1.62	1.60	بنك بيبلس
Byblos Bank pref. Class 2008	USD	101.50	101.50	101.50	103.50	100.00	100.30	100.50	101.00	100.70	100.80	101.30	102.00	بنك بيبلس اسهم تفضيلية فئة 2008
Byblos Bank pref. Class 2009	USD	101.50	101.50	103.10	103.10	100.10	100.40	100.00	100.50	100.50	101.30	103.00	102.10	بنك بيبلس اسهم تفضيلية فئة 2009
Byblos Bank GDR	USD	73.00	73.00	73.00	73.00	70.00	70.00	70.00	75.00	75.00	77.05	76.00	76.00	بنك بيبلس شهادات ايداع
BEMO Bank "listed shares"	USD	1.82	1.82	1.82	1.82	1.82	1.82	1.82	1.75	1.75	1.73	1.73	1.75	بيمو بنك "اسهم مدرجة"
BEMO Bank Pref.	USD	100.30	100.00	100.00	100.00	100.00	100.00	100.00						بنك بيمو اسهم تفضيلية
BEMO Bank Pref. Class 2013	USD			100.00	100.00	100.00	101.00	100.80	100.30	101.20	101.20	100.90	100.00	بنك بيمو اسهم تفضيلية فئة 2013
BLOM Bank "GDR"	USD	8.85	9.14	9.20	9.20	9.30	9.38	9.35	9.35	9.45	9.35	9.60	9.80	بنك لبنان و المهجر شهادات ايداع
BLOM Bank Listed Shares	USD	8.50	9.00	9.05	8.95	8.90	8.80	8.75	8.75	8.81	8.80	8.80	8.80	بنك لبنان و المهجر اسهم مدرجة
BLOM Bank Pref. Class 2011	USD	10.17	10.17	10.19	10.18	10.25	10.20	10.20	10.20	10.20	10.20	10.20	10.20	بنك لبنان و المهجر اسهم تفضيلية فئة 2011
Rasamny-Yonis Motor Company "B"	USD	3.50	3.50	3.50	3.50	3.50	2.69	3.19	3.40	3.32	3.32	3.32	3.23	شركة رسامني يونس "ب"
HOLCIM Liban	USD	15.00	14.89	13.55	15.49	14.80	15.64	13.76	15.00	15.00	15.49	15.00	15.25	هواسيم لبنان
Ciment Blancs Bearer	USD	3.50	3.50	3.50	3.50	3.50	3.50	3.50	3.50	3.50	3.50	3.75	3.75	الاسمنت الابيض لحامله
Ciment Blancs Nominal	USD	3.24	3.00	2.75	2.75	2.75	2.75	2.75	2.75	2.75	2.75	2.75	2.75	الاسمنت الابيض اسمي
<b>Closing US\$/LBP</b>		<b>1507.5</b>	<b>1507.5</b>	<b>1507.5</b>	<b>1,507.5</b>	<b>1,507.5</b>	<b>1,507.5</b>	<b>1507.5</b>	<b>1507.5</b>	<b>1507.5</b>	<b>1507.5</b>	<b>1507.5</b>	<b>1507.5</b>	<b>اقفال الدولار الاميركي</b>



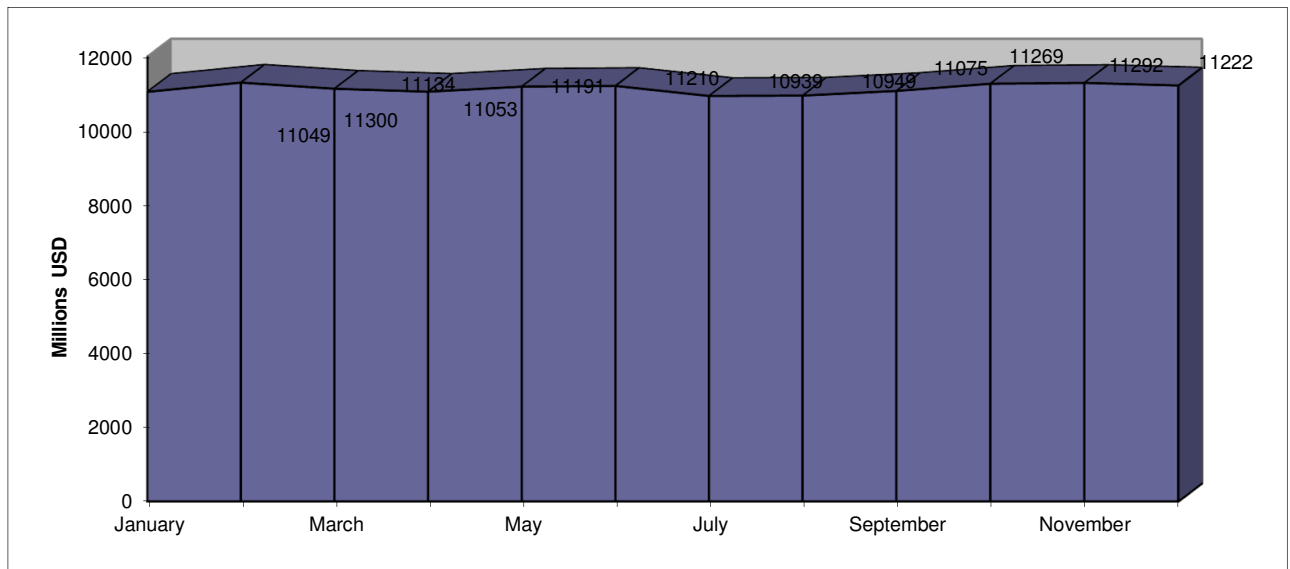
Monthly Trading Movement  
Year 2014

حركة التداول الشهرية  
سنة 2014



End of Month Market Capitalization in USD  
Year 2014

القيمة الترسلية آخر الشهر دولار أميركي  
سنة 2014





Beirut Stock Exchange  
Yearly Statistics 2014

بورصة بيروت

Yearly Trading Movement

حركة التداول السنوي

The Daily Averages

المعدلات اليومية

Month	Total No. of Transactions عدد الصفقات	Traded Volume (000) الكمية المتداولة (000)	Traded Value USD القيمة المتداولة (د.أ. 000)	Nb. of Days عدد الأيام	Daily Averages المعدلات اليومية			الخصر
					Transactions الصفقات	Volume (000) الكمية المتداولة (000)	Value USD (000) القيمة المتداولة (د.أ. 000)	
January	1,478	3,299	33,311	20	74	165	1,666	كانون الثاني
February	957	6,038	43,141	19	50	318	2,271	شباط
March	692	8,072	42,927	20	35	404	2,146	اذار
April	674	1,818	17,839	20	34	91	892	نيسان
May	1,116	3,205	32,280	21	53	153	1,537	ايار
June	982	7,410	57,890	21	47	353	2,757	حزيران
July	735	3,617	19,622	20	37	181	981	تموز
August	1,016	6,941	42,076	20	51	347	2,104	اب
September	914	35,353	228,108	22	42	1,607	10,369	ايلول
October	744	6,766	49,603	22	34	308	2,255	تشرين الأول
November	636	3,438	25,146	19	33	181	1,323	تشرين الثاني
December	861	10,833	69,470	21	41	516	3,308	كانون الأول
<b>TOTAL</b>	<b>10,805</b>	<b>96,790</b>	<b>661,413</b>	<b>245</b>	<b>44</b>	<b>395</b>	<b>2,700</b>	<b>المجموع</b>







Company / Fund		1st Quarter	2nd Quarter	3rd Quarter	4th Quarter	Total
SOLIDERE "A" سوليدير أ	Nb of Shares	1,552,595	1,077,914	1,038,184	1,295,191	4,963,884
	Value of Shares USD	20,398,046	14,203,305	12,942,985	14,853,921	62,398,157
SOLIDERE "B" سوليدير ب	Nb of Shares	667,911	580,423	494,253	509,746	2,252,333
	Value of Shares USD	8,741,008	7,633,633	6,190,904	5,809,591	28,375,136
B.L.C. Bank S.A.L. "listed shares" البنك اللبناني للتجارة "اسهم مدرجة"	Nb of Shares	17	1,000	1,805		2,822
	Value of Shares USD	33	2,000	3,248		5,281
BLC Bank Pref. Class A البنك اللبناني للتجارة اسهم تفضيلية فئة A	Nb of Shares	4,500		1,000	500	6,000
	Value of Shares USD	456,000		100,700	51,500	608,200
BLC Bank Pref. Class B البنك اللبناني للتجارة اسهم تفضيلية فئة B	Nb of Shares	6,000	2,600	700	750	10,050
	Value of Shares USD	602,500	260,000	70,000	75,250	1,007,750
BLC Bank Pref. Class C البنك اللبناني للتجارة اسهم تفضيلية فئة C	Nb of Shares	3,000	700	1,300	4,100	9,100
	Value of Shares USD	301,500	70,000	130,000	410,000	911,500
BANQUE AUDI بنك عودة	Nb of Shares	5,412,187	4,987,955	36,802,820	11,748,819	58,951,781
	Value of Shares USD	34,661,441	32,185,696	221,493,704	71,498,363	359,839,204
BANQUE AUDI GDR بنك عودة شهادة ايداع	Nb of Shares	165,073	407,342	143,565	3,404,976	4,120,956
	Value of Shares USD	1,084,700	2,662,251	913,483	20,784,184	25,424,618
BANQUE AUDI PREF. Class E بنك عودة اسهم تفضيلية فئة E	Nb of Shares	2,700	19,759	107,912	13,390	143,761
	Value of Shares USD	276,750	1,977,651	10,850,746	1,360,758	14,465,905
BANQUE AUDI PREF. Class F بنك عودة اسهم تفضيلية فئة F	Nb of Shares	20,714	24,616	37,285	5,103	87,718
	Value of Shares USD	2,114,920	2,461,600	3,747,518	518,878	8,842,916
BANQUE AUDI PREF. Class G بنك عودة اسهم تفضيلية فئة G	Nb of Shares	9,400	38,877	57,834	5,800	111,911
	Value of Shares USD	939,790	3,886,725	5,810,125	586,850	11,223,490
BANQUE AUDI PREF. Class H بنك عودة اسهم تفضيلية فئة H	Nb of Shares	6,500	16,625	2,260	26,600	51,985
	Value of Shares USD	650,000	1,664,591	226,106	2,687,250	5,227,947
BANK OF BEIRUT "listed shares" بنك بيروت "اسهم مدرجة"	Nb of Shares	66,518	51,956	72,704	34,784	225,962
	Value of Shares USD	1,263,140	898,868	1,350,195	639,878	4,152,081
Bank Of Beirut priority Shares 2014 بنك بيروت اسهم ذات اولوية 2014					53,620	53,620
Bank of Beirut pref. Callable class E بنك بيروت اسهم تفضيلية فئة E					1,126,020	1,126,020
Bank of Beirut pref. Callable class H بنك بيروت اسهم تفضيلية فئة H	Nb of Shares	30,750	68,945	2,000	60,600	162,295
	Value of Shares USD	818,275	1,757,158	51,600	1,582,350	4,209,383
Bank of Beirut pref. Callable class I بنك بيروت اسهم تفضيلية فئة I	Nb of Shares	166,058	29,450	19,461	17,239	232,208
	Value of Shares USD	4,333,586	751,085	500,376	447,079	6,032,126
BYBLOS BANK بنك بيبلس	Nb of Shares	49,600	51,100	15,100	2,700	118,500
	Value of Shares USD	1,312,975	1,295,174	388,240	69,570	3,065,959
Byblos Bank pref. Class 2008 بنك بيبلس اسهم تفضيلية فئة 2008	Nb of Shares	5,840,706	3,186,676	4,146,974	2,387,979	15,562,335
	Value of Shares USD	9,675,146	5,113,306	6,710,583	3,846,217	25,345,252
Byblos Bank pref. Class 2009 بنك بيبلس اسهم تفضيلية فئة 2009	Nb of Shares	5,886	97,922	28,440	19,934	152,182
	Value of Shares USD	594,661	9,821,964	2,858,193	2,012,417	15,287,235
Byblos Bank GDR بنك بيبلس شهادات ايداع	Nb of Shares	40		395	400	835
	Value of Shares USD		2,800	29,625	30,610	63,035
BEMO BANK "listed shares" بنك بيمو "اسهم مدرجة"	Nb of Shares	14,105	5,000	2,010,510	95,000	2,124,615
	Value of Shares USD	25,671	9,100	3,518,393	151,052	3,704,216
BEMO BANK Pref. بنك بيمو اسهم تفضيلية	Nb of Shares	1,150				1,150
	Value of Shares USD	115,000				115,000
BEMO BANK Pref. Class 2013 بنك بيمو اسهم تفضيلية فئة 2013	Nb of Shares	7,600	14,200	16,000	14,200	52,000
	Value of Shares USD	768,100	1,423,125	1,606,950	1,430,400	5,228,575
BLOM Bank GDR بنك لبنان و المهجر شهادات ايداع	Nb of Shares	1,085,283	835,894	231,593	119,347	2,272,117
	Value of Shares USD	9,646,719	7,763,895	2,167,353	1,137,011	20,714,978
BLOM Bank Listed Shares بنك لبنان و المهجر اسهم مدرجة	Nb of Shares	2,117,061	713,491	441,227	1,035,867	4,307,646
	Value of Shares USD	18,322,380	6,282,100	3,861,611	9,084,867	37,550,958
BLOM Bank Pref. Class 2011 بنك لبنان و المهجر اسهم تفضيلية فئة 2011	Nb of Shares	145,978	156,281	41,592	115,272	459,123
	Value of Shares USD	1,485,375	1,594,379	424,238	1,175,774	4,679,766
RASAMNY-YOUNIS MOTOR "B" راسامني يونيس للسيارات "ب"	Nb of Shares	19,136	123,149	28,722		171,007
	Value of Shares USD		51,476	403,293	92,330	547,099
HOLCIM Liban هولسيم لبنان	Nb of Shares	8,631	3,234	33,259	8,142	53,266
	Value of Shares USD	124,955	47,736	458,386	125,766	786,843
CIMENT BLANCS BEARER الاسمنت الأبيض لحاملة	Nb of Shares			11048	2,000	13,048
	Value of Shares USD			38668	7,500	46,168
CIMENT BLANCS NOMINAL الاسمنت الأبيض اسمي	Nb of Shares	12,822				12,822
	Value of Shares USD	37,011				37,011
<b>Total</b>	Nb of Shares	<b>17,408,845</b>	<b>12,432,949</b>	<b>45,911,595</b>	<b>21,036,914</b>	<b>96,790,303</b>
	Value of Shares USD	<b>119,379,051</b>	<b>108,008,651</b>	<b>289,806,830</b>	<b>144,218,357</b>	<b>661,412,889</b>



Company / Fund	Jan كانون الثاني	Feb شباط	Mar آذار	Apr نيسان	May ايار	Jun حزيران	Jul تموز	Aug آب	Sep ايلول	Oct تشرين الأول	Nov تشرين الثاني	Dec كانون الأول
SOLIDERE "A" سوليدير أ	Volume 38,600 Value USD 499,976	27,911 375,258	12,515 163,432	18,963 244,717	21,359 282,116	11,911 161,168	13,649 172,418	17,515 225,280	18,860 226,770	16,384 191,970	21,335 243,194	25,209 286,185
SOLIDERE "B" سوليدير ب	Volume 17,255 Value USD 222,052	12,207 163,723	4,544 59,462	8,430 107,840	11,022 144,903	8,589 115,898	14,588 183,359	5,939 76,015	3,806 45,610	4,373 51,407	5,960 68,232	14,300 161,059
B.L.C. Bank S.A.L. "listed shares" البنك اللبناني للتجارة "اسهم مدرجة"	Volume 1 Value USD 2				48 95		90 161	1				
BLC Bank Pref. Class A البنك اللبناني للتجارة اسهم تفضيلية فئة A	Volume 75 Value USD 7,550	105 10,632	50 5,150				15 1,500	10 1,000	23 2,305		26 2,711	
BLC Bank Pref. Class B البنك اللبناني للتجارة اسهم تفضيلية فئة B	Volume 125 Value USD 12,625	184 18,421			76 7,619	48 4,762	10 1,000	25 2,500		23 2,284	13 1,316	
BLC Bank Pref. Class C البنك اللبناني للتجارة اسهم تفضيلية فئة C	Volume Value USD		150 15,075			33 3,333		50 5,000	14 1,364		186 18,636	
BANQUE AUDI بنك عودة	Volume 29,378 Value USD 185,541	18,668 118,752	223,497 1,434,716	5,682 35,405	15,520 93,850	216,590 1,405,083	20,844 132,486	184,470 1,127,354	1,486,206 8,922,587	195,762 1,180,161	27,577 174,802	329,433 2,010,170
BANQUE AUDI GDR بنك عودة شهادة ايداع	Volume 4,256 Value USD 28,039	2,359 15,567	1,757 11,408	10,469 67,259	2,982 19,190	6,446 43,528	1,249 8,184	3,749 23,817	1,982 12,431	24,104 144,837	85,934 517,055	59,140 369,225
BANQUE AUDI PREF. Class E بنك عودة اسهم تفضيلية فئة E	Volume 135 Value USD 13,838			308 30,800	457 45,721	190 19,119	300 30,225		4,632 465,738	477 48,443	42 4,285	100 10,171
BANQUE AUDI PREF. Class F بنك عودة اسهم تفضيلية فئة F	Volume 453 Value USD 46,198	614 62,683		529 52,915	566 56,605	102 10,219		770 77,359	995 100,016	80 8,031		160 16,295
BANQUE AUDI PREF. Class G بنك عودة اسهم تفضيلية فئة G	Volume 400 Value USD 40,000	32 3,158	40 3,990	425 42,476	562 56,167	885 88,462	219 21,920	23 2,261	2,409 242,114	125 12,624	161 16,270	
BANQUE AUDI PREF. Class H بنك عودة اسهم تفضيلية فئة H	Volume 325 Value USD 32,500			499 50,028	268 26,849	48 4,771	113 11,305			1,186 119,823		24 2,436
BANK OF BEIRUT "listed shares" بنك بيروت "اسهم مدرجة"	Volume 3,326 Value USD 63,157			74 1,407	1,912 32,216	492 9,247	549 10,322	3,086 57,188		258 4,744	105 1,936	1,291 23,749
Bank of Beirut priority Shares 2014 بنك بيروت اسهم ذات اولوية 2014											2,437 51,183	
Bank of Beirut pref. Callable class E بنك بيروت تفضيلية فئة E	Volume 1,438 Value USD 38,214	105 2,842		400 10,060	1,019 26,005	1,883 48,088		100 2,580			1,032 26,821	1,952 51,083
Bank of Beirut pref. Callable class H بنك بيروت اسهم تفضيلية فئة H	Volume 5,703 Value USD 147,207	695 18,411	1,940 51,982		967 24,593	436 11,173	20 514	220 5,654	666 17,137	328 8,472	417 10,819	100 2,625
Bank of Beirut pref. Callable class I بنك بيروت اسهم تفضيلية فئة I	Volume 40,757 Value USD 57,119	26,930 182,045	1,020 253,696		2,143 119,556	290 82,618	405 189,325	120 21,549	209 113,323	109 58,089	370 46,223	14 80,477
BYBLOS BANK بنك بيبلس	Volume 35,842 Value USD 57,119	109,206 182,045	152,448 253,696	25,908 43,383	75,047 119,556	52,025 82,618	117,606 189,325	13,296 21,549	69,497 113,323	35,946 58,089	28,709 46,223	50,081 80,477
Byblos Bank pref. Class 2008 بنك بيبلس تفضيلية فئة 2008	Volume 294 Value USD 29,733			113 11,644	2,488 248,800	2,068 207,823	551 55,304	638 64,094	212 21,374	630 63,606	318 32,188	1 73
Byblos Bank pref. Class 2009 بنك بيبلس اسهم تفضيلية فئة 2009	Volume 2 Value USD 152		304 31,316		1,253 125,475	738 74,003	706 70,758	364 36,438	356 35,718	677 68,268	476 48,261	105 10,672
Byblos Bank GDR بنك بيبلس شهادات ايداع	Volume Value USD				2 133			9 694	10 716		11 800	
BEMO BANK "listed shares" بنك بيمو "اسهم مدرجة"	Volume 705 Value USD 1,284				238 433			100,526 175,920		227 393		4,286 6,781
BEMO BANK Pref. بنك بيمو اسهم تفضيلية	Volume Value USD	3 265	55 5,500									
BEMO BANK Pref. Class 2013 بنك بيمو اسهم تفضيلية فئة 2013	Volume Value USD		380 38,405	173 17,306	417 41,667	95 9,619	150 15,120	625 62,698	23 2,300		537 54,232	190 19,048
BLOM Bank "GDR" بنك لبنان و المجر شهادات ايداع	Volume 17,299 Value USD 151,551	36,793 328,957	2,011 18,276	14,569 135,201	6,074 56,094	19,856 184,852	1,539 14,387	6,432 60,156	3,281 30,750	2,076 19,501	1,100 10,496	2,513 24,218
BLOM Bank Listed Shares بنك لبنان و المجر اسهم مدرجة	Volume 3,843 Value USD 31,825	106,868 926,226	486 4,380	2,666 23,985	6,070 53,097	25,367 223,208	2,045 17,880	6,228 54,460	12,535 109,764	19,116 167,281	6,728 59,169	23,214 203,832
BLOM Bank Pref. Class 2011 بنك لبنان و المجر اسهم تفضيلية فئة 2011	Volume 5,352 Value USD 54,427		1,947 19,841	1,607 16,359	2,096 21,413	3,816 38,929	1,917 19,554	125 1,275	34 348	2,895 29,534	286 2,916	2,197 22,411
RASAMNY-YOUNIS MOTOR راسامني يونس للسيارات	Volume Value USD					911 2,451	4,155 13,268	1,853 6,401	136 451			1,368 4,397
HOLCIM Liban هولسيم لبنان	Volume 170 Value USD 2,549	123 1,781	145 2,007	81 1,165	20 294	57 870	122 1,701	696 10,326	768 11,266	125 1,879	90 1,355	176 2,795
CIMENT BLANCS BEARER الاسمنت الأبيض لحامله	Volume Value USD							205 718	316 1,105		105 395	
CIMENT BLANCS NOMINAL الاسمنت الأبيض اسمي	Volume Value USD		368 1,105	291 801								
Monthly Average Volume	164,975	317,777	403,579	90,894	152,605	352,875	180,841	347,073	1,606,969	307,533	180,963	515,852
Monthly Average Value USD	1,665,537	2,270,579	2,146,366	891,950	1,537,134	2,756,659	981,110	2,103,815	10,368,560	2,254,673	1,323,475	3,308,072



Trading By Sectors of Activities

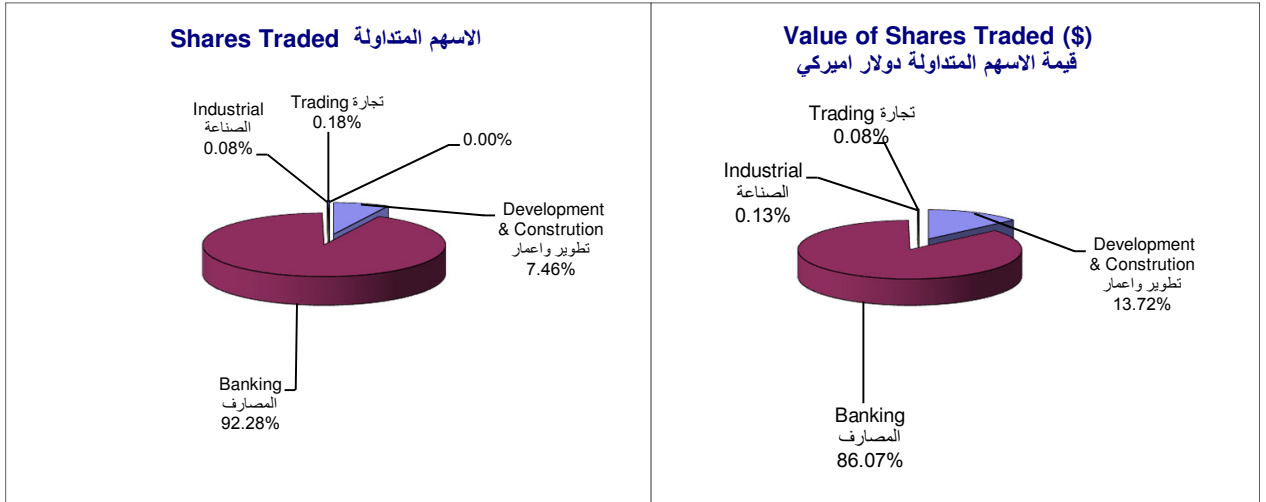
التداول حسب القطاعات الاقتصادية

Sectors of Activities	Company / Fund	Number of listed Shares (000) عدد الأسهم المدرجة (000)	Market Capitalization 31/12/2014 (Million) القيمة الترسلية 31/12/2014 (ملايين)	Value Traded (000) القيمة المتداولة (000)	Volume Traded (000) الكمية المتداولة (000)	Weight			الشركة / صندوق الاستثمار	القطاعات
						النسبة المئوية				
						Market Cap.	Value	Volume		
Development & Reconstruction	SOLIDERE "A" USD	100'000	1'132	62'398	4'964	10.09%	9.43%	5.13%	سوليدير "أ"	تطوير واعمار
	SOLIDERE "B" USD	65'000	737	28'375	2'252	6.57%	4.29%	2.33%	سوليدير "ب"	
	<b>TOTAL USD</b>	<b>165'000</b>	<b>1'869</b>	<b>90'773</b>	<b>7'216</b>	<b>16.66%</b>	<b>13.72%</b>	<b>7.46%</b>	<b>المجموع</b>	
Banking	B.L.C. Bank S.A.L. "listed shares" USD	51'033	87	5	3	0.77%	0.00%	0.00%	البنك اللبناني للتجارة "اسهم مدرجة"	المصارف
	BLC Bank Pref. Class A USD	400	41	608	6	0.37%	0.09%	0.01%	البنك اللبناني للتجارة "اسهم تفضيلية فئة A"	
	BLC Bank Pref. Class B USD	550	55	1,008	10	0.49%	0.15%	0.01%	البنك اللبناني للتجارة "اسهم تفضيلية فئة B"	
	BLC Bank Pref. Class C USD	350	35	912	9	0.31%	0.14%	0.01%	البنك اللبناني للتجارة "اسهم تفضيلية فئة C"	
	BANK AUDI USD	399'749	2'398	359,839	58,952	21.37%	54.40%	60.91%	بنك عودة	
	BANK AUDI GDR USD	115'516	761	25,425	4,121	6.78%	3.84%	4.26%	بنك عودة شهادة ايداع	
	Banque Audi Pref. Class E	1'250	128	14,466	144	1.14%	2.19%	0.15%	بنك عودة اسهم تفضيلية فئة E	
	Banque Audi Pref. Class F	1'500	153	8,843	88	1.37%	1.34%	0.09%	بنك عودة اسهم تفضيلية فئة F	
	Banque Audi Pref. Class G	1'500	152	11,223	112	1.36%	1.70%	0.12%	بنك عودة اسهم تفضيلية فئة G	
	Banque Audi Pref. Class H	750	77	5,228	52	0.68%	0.79%	0.05%	بنك عودة اسهم تفضيلية فئة H	
	BANK BEIRUT "listed shares" USD	16'822	310	4,152	226	2.76%	0.63%	0.23%	بنك بيروت "اسهم مدرجة"	
	Bank Of Beirut priority Shares 2014	4'762	100	1,126	54	0.89%	0.17%	0.06%	بنك بيروت "اسهم ذات اوية 2014"	
	BANK BEIRUT pref. call. class E USD	2'400	63	4,209	162	0.56%	0.64%	0.17%	بنك بيروت اسهم تفضيلية فئة E	
	BANK BEIRUT pref. call. class H USD	5'400	142	6,032	232	1.26%	0.91%	0.24%	بنك بيروت اسهم تفضيلية فئة H	
	BANK BEIRUT pref. call. class I USD	5'000	130	3,066	119	1.15%	0.46%	0.12%	بنك بيروت اسهم تفضيلية فئة I	
	BYBLOS BANK USD	565'515	905	25,345	15,562	8.06%	3.83%	16.08%	بنك بيلوس	
	Byblos Bank pref. Class 2008 USD	2'000	204	15,287	152	1.82%	2.31%	0.16%	بنك بيلوس اسهم تفضيلية فئة 2008	
	Byblos Bank pref. Class 2009 USD	2'000	204	10,391	103	1.82%	1.57%	0.11%	بنك بيلوس اسهم تفضيلية فئة 2009	
	Byblos Bank GDR USD	1'309	99	63	1	0.89%	0.01%	0.00%	بنك بيلوس شهادات ايداع	
	BEMO BANK "listed shares" USD	51'400	90	3,704	2,125	0.80%	0.56%	2.20%	بنك بيمو "اسهم مدرجة"	
	BEMO Bank Pref.			115	1	0.00%	0.02%	0.00%	بنك بيمو اسهم تفضيلية	
BEMO Bank Pref. Class 2013	350	35	5,229	52	0.31%	0.79%	0.05%	بنك بيمو اسهم تفضيلية فئة 2013		
BLOM Bank "GDR" USD	73'896	724	20,715	2,272	6.45%	3.13%	2.35%	بنك لبنان و المهجر "شهادة"		
BLOM Bank "listed shares" USD	215'000	1'892	37,551	4,308	16.86%	5.68%	4.45%	بنك لبنان و المهجر "اسهم مدرجة"		
BLOM Bank Pref. Class 2011 USD	20'000	204	4,680	459	1.82%	0.71%	0.47%	بنك لبنان و المهجر اسهم تفضيلية فئة 2011		
<b>TOTAL USD</b>	<b>1538'453</b>	<b>8'989</b>	<b>569'222</b>	<b>89'324</b>	<b>80.10%</b>	<b>86.06%</b>	<b>92.29%</b>	<b>المجموع</b>		
Industrial	HOLCIM Liban USD	19'516	298	787	53	2.65%	0.12%	0.06%	هولسيم لبنان	الصناعة
	CIMENT BLANCS BEARER USD	6'000	23	46	13	0.20%	0.01%	0.01%	الاسمنت الابيض لحامله	
	CIMENT BLANCS NOMINAL USD	3'000	8	37	13	0.07%	0.01%	0.01%	الاسمنت الابيض اسمي	
	<b>TOTAL USD</b>	<b>28'516</b>	<b>328</b>	<b>870</b>	<b>79</b>	<b>2.93%</b>	<b>0.13%</b>	<b>0.08%</b>	<b>المجموع</b>	
Trading	RASAMNY-YOUNIS MOTOR USD	10'920	35	547	171	0.31%	0.08%	0.18%	راسمني يونس للسيارات	تجارة
	<b>TOTAL USD</b>	<b>10'920</b>	<b>35</b>	<b>547</b>	<b>171</b>	<b>0.31%</b>	<b>0.08%</b>	<b>0.18%</b>	<b>المجموع</b>	
<b>TOTAL USD</b>		<b>1742'889</b>	<b>11'222</b>	<b>661'413</b>	<b>96'790</b>	<b>100.00%</b>	<b>100.00%</b>	<b>100.00%</b>	<b>المجموع</b>	



## Shares Traded By Sectors Of Activities

## توزيع الاسهم المتداولة على القطاعات الاقتصادية



## Market Capitalization By Sectors of Activity

## القيمة الترمالية حسب القطاعات الاقتصادية

